

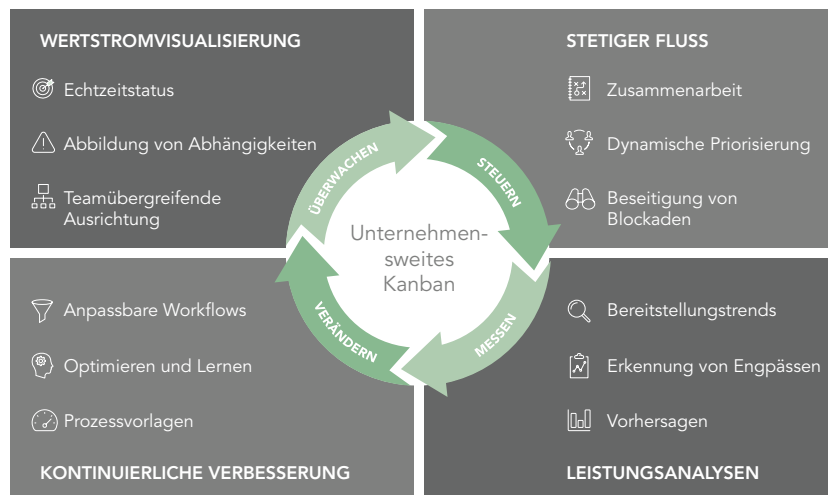
Planview LeanKit

Unternehmensweites Kanban für Entwicklungsingenieure

Im Zuge der fortlaufenden Entwicklung der Märkte beschäftigen sich Unternehmen verstärkt mit der Transformation in Richtung „Lean und Agile“, um bei prozessorientierter Arbeit kontinuierlich Optimierung, Bereitstellung und Arbeitsfluss zu erreichen. Entwicklungs-Teams werden oft als Pioniere dieser Transformation angesehen. Daher brauchen sie die richtigen Tools, um zu lernen und zu skalieren, ohne dass Bereitstellungstempo oder -qualität leiden. Zentrale Themen von Teams dabei sind, produktiver zu werden, wertvolle Arbeit schneller abzuliefern und ausreichende Einblicke zu bekommen, um Arbeit mit den wichtigsten geschäftlichen Zielen in Einklang zu bringen.

Das Planview LeanKit® hilft Entwicklungs-Abteilungen dabei, sich einen Überblick über die Arbeit sämtlicher Teams zu verschaffen und gewährleistet, dass weltweit verteilte Teams auf vorrangige geschäftliche Ziele ausgerichtet sind. Kanban Boards und Lean-Kennzahlen unterstützen Initiativen zur kontinuierlichen Bereitstellung, da sie unnötigen Aufwand eliminieren und Bereitstellungsprozesse und -tempo verbessern.

Mit LeanKit bewältigen Entwicklungs-Teams das Chaos und arbeiten intelligenter.



Treiben Sie Ihre Transformation voran

- **Verfolgen Sie „Lean und Agile“-Bereitstellung:** Die Einführung von „Lean und Agile“ unterstützt Teams dabei, produktiver zu werden, Einblicke in den aktuellen Arbeitsstatus zu erhalten und letztlich Projekte schneller abzuschließen.
- **Betrachten Sie das große Ganze:** Umfassende Einblicke in den aktuellen Arbeitsstatus über alle Entwicklungs-Teams hinweg sorgt für Klarheit, Ausrichtung und Konzentration auf zentrale geschäftliche Ziele.
- **Steigern Sie die Produktivität Ihrer Teams:** Erhöhen Sie das Bereitstellungstempo durch eine gemeinsame, konsolidierte Ansicht aller Aufgaben und dafür erforderliche Kommunikationsmöglichkeiten.
- **Integrieren Sie Ihre Systeme:** Automatisieren Sie den Datenaustausch zwischen Systemen und geben Sie so jedem Team die Freiheit, mit seinem bevorzugten Tool zu arbeiten.
- **Sorgen Sie für stetige Optimierung:** Daten und Analysen vereinfachen es, Bereiche zu ermitteln, bei denen kontinuierliche Optimierungsmöglichkeiten bestehen.

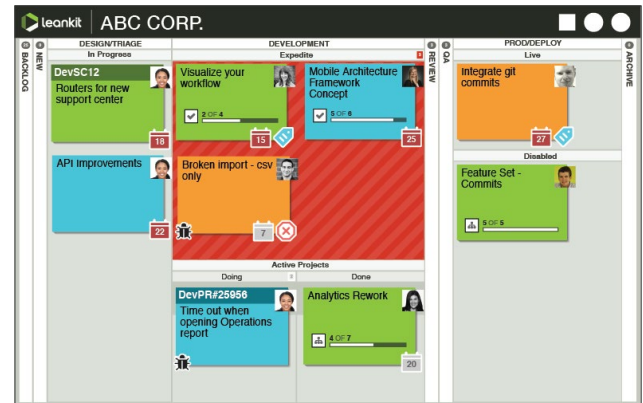
Diese Kunden setzen auf LeanKit



1. Verfolgen Sie „Lean und Agile“-Bereitstellung:

Entwicklungs-Teams in Unternehmen führen zunehmend „Lean und Agile“ ein, um die Produktivität zu erhöhen, Einblicke in den aktuellen Arbeitsstatus zu erhalten und letztlich Projekte schneller abzuschließen. LeanKit ist das einzige Tool, das speziell entwickelt wurde, um Teams bei der Skalierung von „Lean und Agile“-Bereitstellung in den Entwicklungs-Abteilungen zu unterstützen.

- Erreichen Sie kontinuierliche Verbesserung, Bereitstellung und Arbeitsfluss bei prozessorientierter Arbeit. Durch „Lean und Agile“ haben die Teams die Möglichkeit, ihre Lean-Praktiken auszubauen.
- Unterstützen Sie Ihre Teams dabei, den Arbeitsfluss durch WIP-Eingrenzung (WIP = Work in Progress = Umlaufbestand) zu verbessern. Kanban ist ideal, um den Arbeitsfluss transparent zu machen und sich über den aktuellen Arbeitsstatus aller Teams schnell einen Überblick zu verschaffen.
- Unterstützen Sie Teams dabei, ihr Bestes zu geben. „Lean und Agile“ hilft Teams, Ineffizienz zu vermeiden und den Arbeitsfluss innerhalb des Systems stetig und vorhersehbar voranzutreiben.
- Liefern Sie rasche und vorhersehbare Wertschöpfung für Ihre Kunden. Iterative Entwicklung macht es möglich, Ihren Kunden schneller ein vorteilhaftes, ergebnisorientiertes Produkt zu präsentieren.



Kanban unterstützt Entwicklungsteams bei der „Lean und Agile“-Skalierung.

2. Betrachten Sie das große Ganze

LeanKit liefert umfassende Einblicke für die gesamte Entwicklungs-Abteilung und sorgt für Klarheit, Ausrichtung und Konzentration auf geschäftliche Ziele – und das nicht nur bei den Entwicklungs-Ingenieuren selbst sondern auch bei den Teams, mit denen sie interagieren.

- Setzen Sie Ihr Team auf die Projekte mit der höchsten geschäftlichen Priorität an. Sorgen Sie dafür, dass die Arbeit an den wichtigsten, zentralen Programmzielen ausgerichtet ist.
- Gehen Sie Herausforderungen aktiv an, um zentrale geschäftliche Ziele zu erreichen. Durch visuelle Hinweise können Schwierigkeiten leicht identifiziert werden. Kartensymbole lenken die Aufmerksamkeit sofort auf Endtermine, Prioritäten und Probleme.
- Richten Sie Teams auf die wichtigste Arbeit aus und beobachten Sie deren reibungslosen Verlauf innerhalb des Wertstroms. Visuelle Workflows und Kartenzuweisungen erleichtern die Arbeitsübergabe zwischen Teammitgliedern.
- Überwachen Sie die auf verschiedene Teams verteilte Arbeit ohne die Details aus dem Blick zu verlieren. Verknüpfen Sie Initiativen auf Programmebene mit der Arbeit, die ihre Umsetzung ermöglicht.

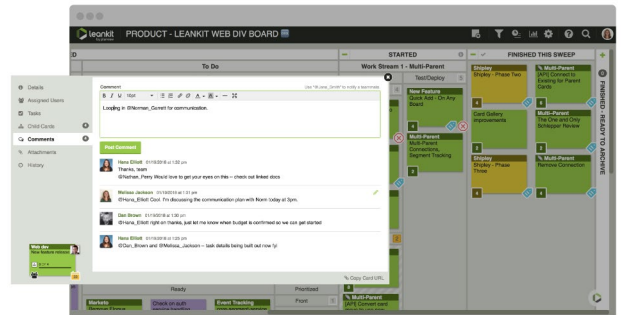


Verknüpfte Arbeitsschritte helfen Teams, Arbeitsübergaben sichtbar zu machen und sich einen umfassenden Überblick über ihre Arbeit zu verschaffen.

3. Steigern Sie die Produktivität Ihrer Teams

Ob im selben Büro oder in der Welt verteilt: Teams brauchen eine gemeinsame, konsolidierte Ansicht von Prioritäten und Projektstatus, um das Bereitstellungstempo zu halten.

- Arbeiten Sie in Echtzeit zusammen. Kommentare und E-Mail-Benachrichtigungen halten Teams kontinuierlich auf dem Laufenden und informieren Projektverantwortliche über Fortschritte.
- Sparen Sie Zeit, indem Sie arbeitsbezogene Konversationen und zugehörige Dokumente an einem Ort speichern. Konversationen finden im Kontext der jeweiligen Arbeit statt. Kartenanhänge gewährleisten, dass jeder Zugriff auf die aktuellsten Informationen hat.
- Reduzieren Sie Übergaben und Fehlkommunikation, die die Produktivität stören. Details und Verlauf jeder Arbeitseinheit verhindern, dass Kommunikationsfehler auftreten. Visuelle Indikatoren zeigen Fortschritte, Verantwortlichkeiten, Prioritäten und Status an, sodass sich alle in dieselbe Richtung bewegen.

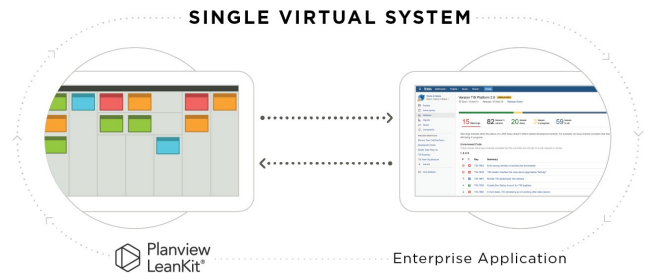


Sofortige Kommunikation über Arbeitsinhalte (ohne endlose email-Schleifen)

4. Integrieren Sie Ihre Systeme

Optimieren Sie Ihren Bereitstellungsprozess durch ein einzelnes, virtuelles System, das Informationsübergaben automatisiert, wobei jedes Team sein bevorzugtes Tool nutzen kann. Verbessern Sie die Zusammenarbeit, eliminieren Sie unnötigen Aufwand und reduzieren Sie Verzögerungen bei der Bereitstellung.

- Vernetzen Sie den Informationsfluss innerhalb Ihrer Plattform für Work- und Ressourcen-Management, von strategischem Portfoliomanagement bis zur Arbeit auf Teamebene und zurück.
- Ermöglichen Sie den umfassenden, bidirektionalen Datenfluss und die Transparenz, indem Sie LeanKit mit einer breiten Palette von Unternehmensanwendungen synchronisieren, darunter JIRA, ServiceNow und TFS.
- Verkürzen Sie die Zykluszeit, indem Sie Übergaben zwischen Personen durch vollautomatisierte Synchronisierung zwischen Anwendungen reduzieren.
- Wählen Sie die Integration, die am besten zu Ihnen passt, zum Beispiel mit sofort einsatzfähiger, benutzerdefinierter Installation und API (Schnittstellen)-Optionen.

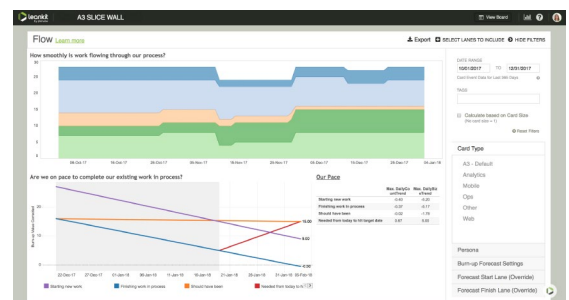


Nahtloser Datenaustausch zwischen den Systemen, um alle Beteiligten auszurichten und auf dem aktuellsten Stand zu halten.

5. Sorgen Sie für stetige Optimierung

Leistungsstarke Berichts- und Analysefunktionen helfen Ihnen, Möglichkeiten zur stetigen Optimierung zu erkennen. Jede Aktion wird erfasst, sodass Manager unter Audit-Trail-Aspekten verfolgen können, wer wann was getan hat.

- Messen Sie die Effizienz Ihrer Teams durch Lean-Berichte, die Arbeitsfluss, Qualität, Durchflussleistung und Vorlaufzeiten nachvollziehbar machen. Via In-App-Berichtswesen sind Berichte leicht zugänglich.
- Zeigen Sie Bereiche zur Prozessoptimierung auf, indem Sie Engpässe und Ausreißer identifizieren. Daten können rasch exportiert, verarbeitet und weiter analysiert werden.
- Verbessern Sie die Leistungsfähigkeit der Organisation und sorgen Sie für vorgelagerte und kontinuierliche Effizienz. Gesamtberichte auf Team- und Unternehmensebene sind durch unsere Daten-API verfügbar, wobei Dashboard-Berichte im BI-Tool Ihrer Wahl erstellt werden.



Über Berichte können Kunden den jeweiligen Arbeitsfluss durch ihre Systeme verstehen und ihn entsprechend optimieren.

LeanKit liefert die Kanban-Lösung, die Sie brauchen:

- ✓ Seien Sie dem Markt durch die Implementierung von „Lean and Agile“ einen Schritt voraus.
- ✓ Steigern Sie durch schnellere Bereitstellung von Kundennutzen Ihren Umsatz.
- ✓ Senken Sie durch produktivere, koordiniertere Teams die Betriebskosten.
- ✓ Optimieren Sie Prozesse durch visuelles Workflow-Management.
- ✓ Minimieren Sie durch Transparenz die Auswirkungen unvorhergesehener Arbeit auf Ergebnisse.
- ✓ Erhöhen Sie durch ein intuitives, benutzerfreundliches Unternehmenssystem Ihre Agilität.

Work- und Ressourcen-Management mit LeanKit

Planview bietet Lösungen für das Work- und Ressourcen-Management in den Bereichen strategische Planung, Portfolio- und Ressourcenmanagement, Produktinnovation, Capability- und Technologiemanagement, Lean- und Agile-Bereitstellung und Collaborative Work Management.



Die Planview-Lösung für „Lean und Agile“-Bereitstellung fördert die agile Transformation im gesamten Unternehmen durch iteratives Collaborative Work Management und integrierte Strategie- und Portfolioplanung.

LeanKit unterstützt diese Lösung durch unternehmensweites Kanban, das Entwicklungsteams dabei hilft, kontinuierlich Optimierung und bessere Workflows zu erzielen – und letztendlich die Bereitstellung zu beschleunigen.

Intelligenter arbeiten, schneller bereitstellen

In zunehmend umkämpften und teils von disruptivem Wandel betroffene Märkte müssen Unternehmen schneller als je zuvor Wertschöpfung für ihre Kunden liefern. LeanKit sorgt für Transparenz bezüglich Arbeit und Arbeitsfluss, um die hierfür nötige Produktivität, Agilität und Geschwindigkeit zu erreichen. Ob in der IT-Abteilung oder in der Produktentwicklung – LeanKit transformiert Ihre Art zu arbeiten. Arbeiten Sie im disruptiven Marktumfeld von heute bedarfsgerecht und bleiben Sie wettbewerbsfähig. LeanKit hilft Ihnen, durch Visualisierung und Verknüpfung von Arbeit die Produktivität sämtlicher Teams zu steigern, unnötigen Arbeitsaufwand zu eliminieren und sorgt letztlich für mehr Agilität in Ihrem Unternehmen.



Mehr über Planview LeanKit erfahren Sie unter [Planview.info/LeanKit](https://planview.info/LeanKit).
Starten Sie jetzt mit einer **kostenlosen Testversion** ...